

Godkänd-Appropd 740308 Hausjansson	Scale	File	No. R4-172330	Sheet
Radiostation C-502, -504 Mottagare 1. OSCILLATOR, 12 kanaler Kretsschema		VHF-Radiotelephone C 502, -504 Receiver 1. OSCILLATOR, 12 channels Circuit Diagram		
UKW Funksprekgerät C-502, -504 Empfänger 1. OSZILLATOR, 12 Kanäle Schaltbild				

Konstr.
Kop. R. H.
Normgr. Uppgj.
Mat.gr. Kopfr.
1st angle projection
Uppgjord för-Made for
Ersätter-Replaces

Korr.-Rev.	A 75-04-25
	B 75-09-08
	C 77-12-08
	D 78-02-22
	E 78-08-15

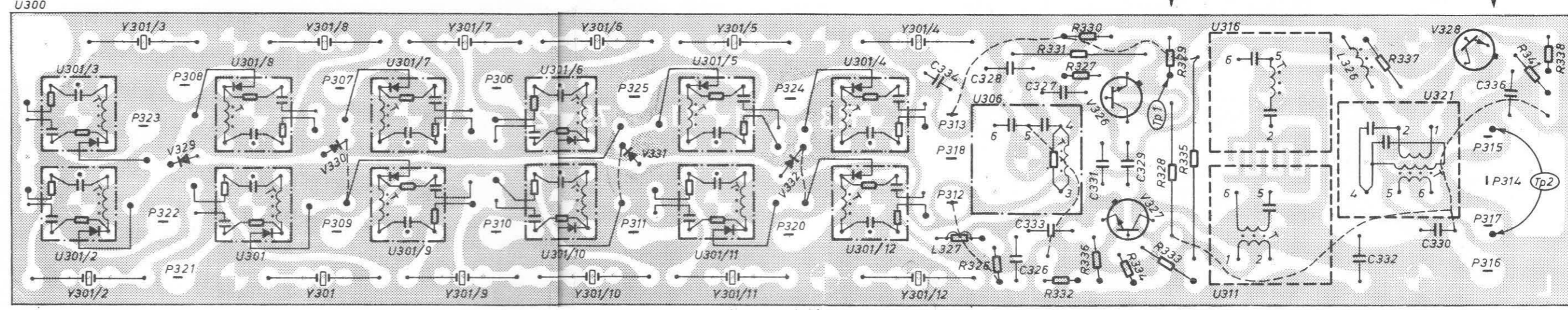
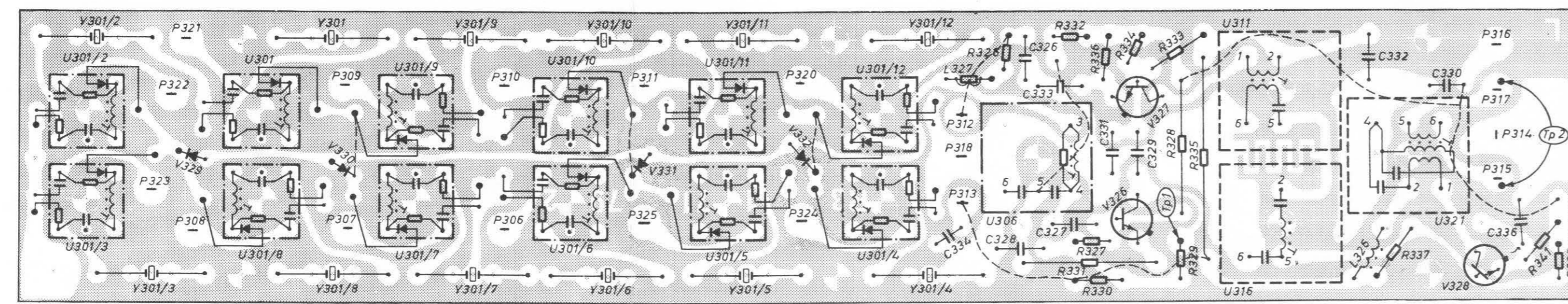
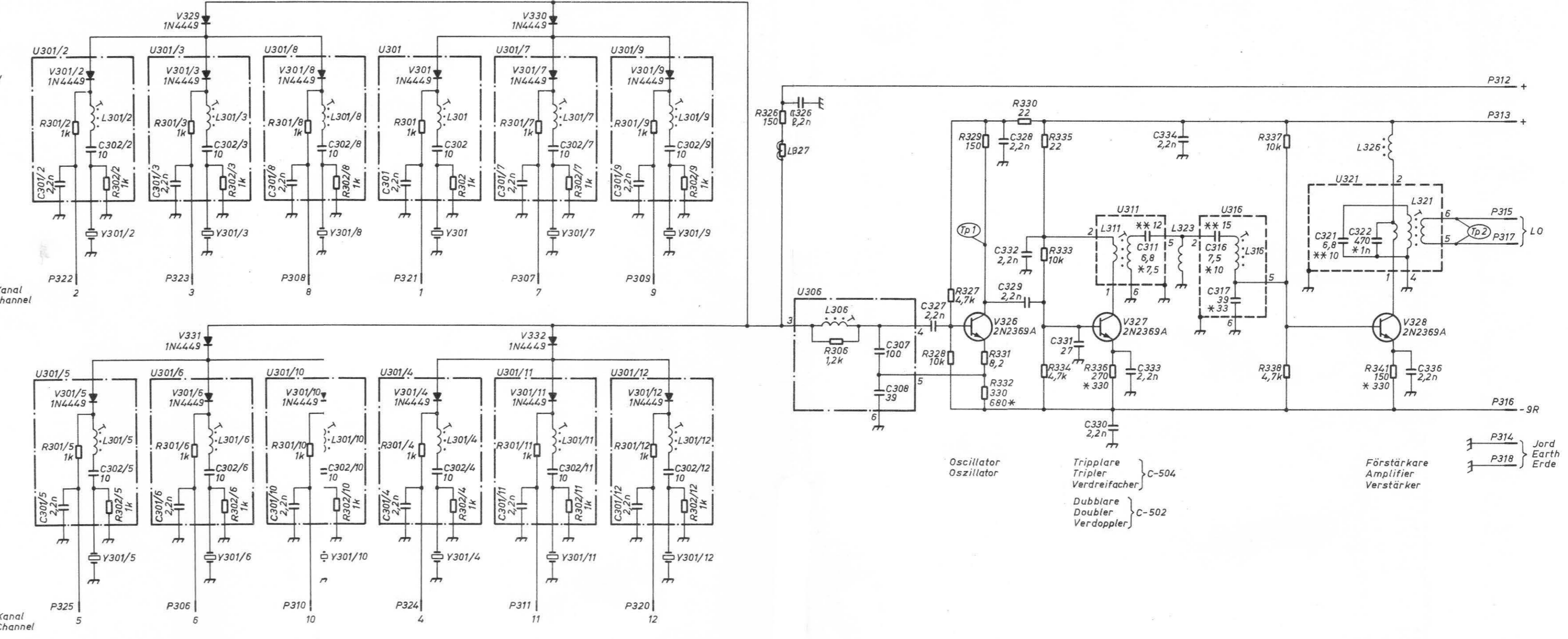
Överända
Upper end
Oberende

Isolerslang
Insulating sleeving
Isolierschlauch

* Gäller för C-502
Valid for C-502
Gilt für C-502

** Gäller för C-502 då oscillatorfrekvensen
ligger under antennfrekvensen.
Valid for C-502 when oscillator frequency
is below aerial frequency.
Gilt für C-502 wenn Oszillatorfrequenz
ist unter dem Antennenfrequenz.

Folieledare på komponentsidan
Conductor on the component side
Leiter auf der Seite der Bauelemente



21267
Andra utgåvor
Reprod.
Bl. 9337/4x A4 Pc